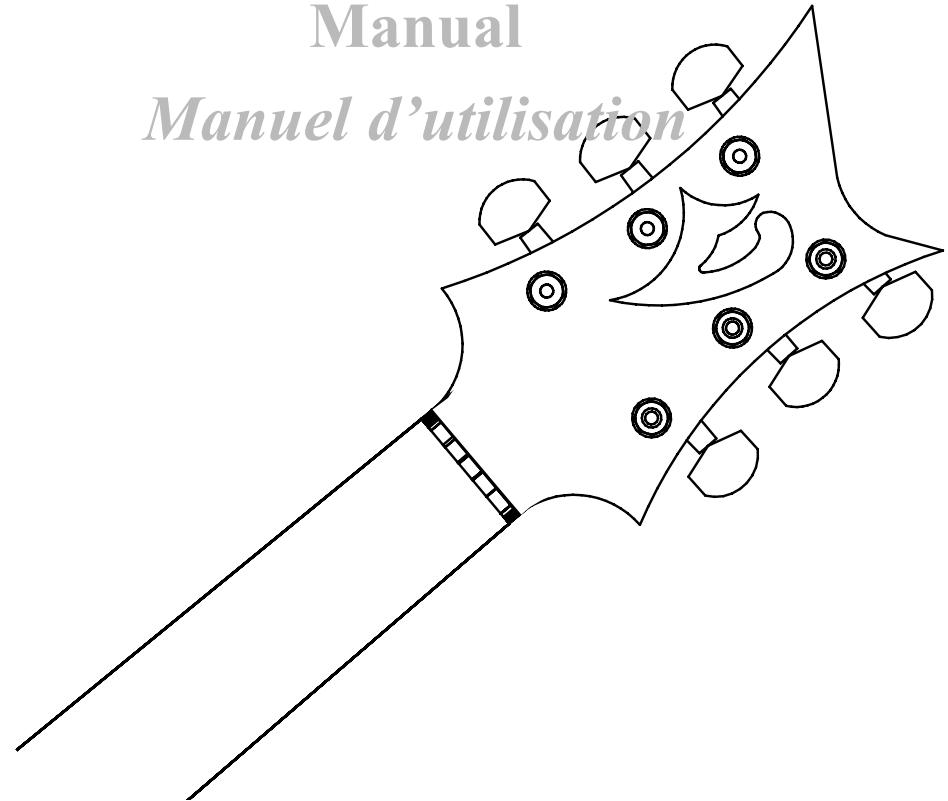


Manual
Manuel d'utilisation



You are now the lucky owner of a Vigier instrument. An instrument whose qualities will become more and more obvious to you everyday and provide you with years of satisfaction. Once you've mastered it you will find it will adapt perfectly to your playing style. To help you get started we put together this manual. Should you require further information, please feel free to contact us. We would be delighted to hear from you.
Vous êtes désormais l'heureux possesseur d'un fabuleux instrument, une VIGIER. instrument dont les qualités exceptionnelles vous apparaîtront au fil des jours. Lorsque vous en aurez acquis la maîtrise, vous vous apercevrez que, quelque soit votre style de jeu, il s'y adaptera parfaitement. Afin de vous aider à mieux vous familiariser avec votre VIGIER, nous avons rédigé ce manuel.

Your fine quality Vigier is exclusively equipped with our own brand of electric guitar strings (gauge 9-46). Ask for them at authorized Vigier dealers.
Cette guitare est équipée de cordes VIGIER (9-46), demandez-les à votre revendeur habituel.

ADJUSTMENTS / REGLAGE DE HAUTEUR ET JUSTESSE

If you want to adjust the string height, use a big screw driver and turn the screws located on each side of the bridge.

Utiliser un gros tournevis pour régler la hauteur des cordes et agir sur les vis de chaque côté du chevalet.

To adjust the intonation, use a small screw driver and adjust the position of the saddle. If the note played on the 12th fret is higher than the harmonic tone move the saddle backward. If the note played on the 12th fret is lower than the harmonic tone move the saddle forward.

Pour régler la justesse, utiliser un petit tournevis et ajuster la position du pontet en vissant ou dévissant. Si la note jouée à la 12ème case est plus haute que l'harmonique jouée à la 12ème case, reculer le pontet. A l'inverse, si la note est plus basse, avancer le pontet.

ELECTRONIC CONTROL LAYOUT

UTILISATIONS DES CONTROLES ELECTRONIQUES

"V" is the master volume.

"V" Volume général

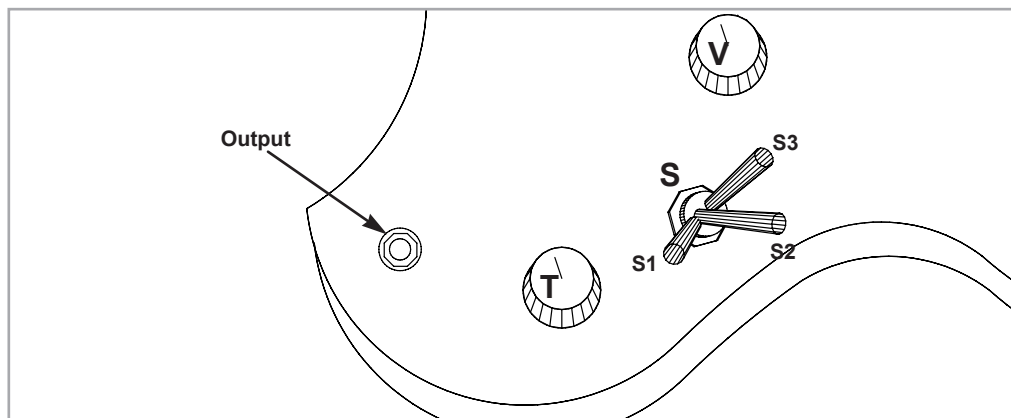
"S" is the 3 position pickup selector switch. "S1" = lead pickup, "S2" = rhythm pickup and lead pickup, "S3" = rhythm pickup

"S" Sélecteur de micro à trois positions: "S1"= micro aigu, "S2" = micro grave + micro aigu, "S3"= micro grave

"T" Tone control

"T" Tonalité


"Output" / Sortie jack



SECURITY LOCK

To fasten it, carefully follow this diagram.

COMMENT UTILISER LES "SECURITY LOCK"



LIMITED WARRANTY

This warranty is issued by Vigier Guitars.

WHO BENEFITS FROM THIS WARRANTY?

Vigier warrants the original retail purchaser for two (2) years from the date of purchase.

WHAT IS NOT COVERED BY THE WARRANTY?

Damages or malfunctions not resulting from defects in material and workmanship and damages or malfunctions from other than normal use, including repair by unauthorized parties, tampering, modification or accident.

WHAT TO DO WHEN SERVICE IS NEEDED?

Package the product carefully using ample material to prevent damage in transit and return it to Vigier or an authorized Vigier dealer transportation costs and insurance prepaid.

When returning items for service your package should include the following:

- 1) Evidence of date and place of purchase
- 2) A detailed description of the problem

Should you have any questions about the use or performance of your instrument, please write or call:

VIGIER Guitars, 10-12 rue de l'abbé Grégoire, 91350 Grigny.

TEL : 01.69.02.02.58

FAX : 01.69.02.02.68

E.Mail: vigier@vigierguitars.com

Web: www.vigierguitars.com

GARANTIE

Cette garantie est délivrée par VIGIER/HIGH TECH DISTRIBUTION

QUI BENEFICIE DE CETTE GARANTIE?

Le premier propriétaire de l'instrument.

DUREE DE LA GARANTIE

Tous les produits VIGIER sont garantis deux ans à compter de leur date d'achat.

CAS EXCLUS DE LA GARANTIE

Incidents dus à de mauvaises conditions de transport, dommages ou malfunctions n'étant pas dus à un défaut de fabrication ou à un défaut des matériaux utilisés, utilisations anormales, réparations et modifications effectuées sans l'accord écrit de HIGH TECH DISTRIBUTION, incidents dus à de brusques écarts thermiques, usure des barrettes, usure et oxydation des parties métalliques et/ou des chromes, les réglages et les cordes.

APPLICATION DE LA GARANTIE

Il est IMPERATIF de contacter notre service commercial afin de déterminer si votre demande entre dans le cadre de la garantie. Lorsque l'accord de notre service commercial est obtenu, procéder de la façon suivante:

- 1) Nous retourner l'instrument suffisamment bien emballé pour qu'il ne subisse aucun dommage pendant le transport.
- 2) Prendre le port et l'assurance à votre charge.
- 3) Joindre la facture d'achat de l'instrument ainsi qu'un descriptif détaillé du problème rencontré.

Si vous avez la moindre question concernant l'utilisation ou les caractéristiques de votre VIGIER, si vous rencontrez le moindre problème de service après-vente, ou si des questions concernant nos produits étaient restées sans réponse, veuillez contacter:

HIGH TECH DISTRIBUTION, 10-12 rue de l'abbé Grégoire, 91350 Grigny.

TEL : 01.69.02.01.01

FAX : 01.69.02.02.68

Email : htd@htd.fr

Web : www.HTD.fr et www.vigier.fr